

PRÉSENTATION DU LIVRET D'APPRENTISSAGE NUMÉRIQUE PERMIS B / AAC

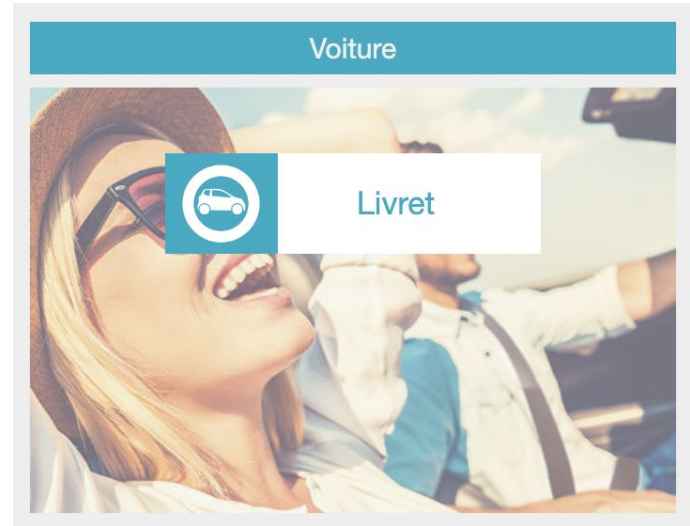


Partenaire de votre réussite!

www.codesrousseau.fr

CODES
ROUSSEAU

En Janvier 2024, le livret d'apprentissage papier devient...



un livret d'apprentissage numérique, en version dématérialisée, disponible sur votre smartphone

Les avantages du livret de formation numérique

Le livret d'apprentissage dématérialisé apporte un certain nombre d'avantages pour l'élève.

Le livret d'apprentissage numérique permet de répondre aux nouveaux modes d'apprentissage, en rendant la formation plus ludique et plus interactive.

L'élève procède plus facilement à l'évaluation de sa progression.

1 - Télécharger l'application Codes Rousseau Élève



**CODES
ROUSSEAU
ÉLÈVE**

UNE APPLICATION
À DESTINATION EXCLUSIVE
DES ÉLÈVES INSCRITS
EN AUTO-ÉCOLE

**CODES
ROUSSEAU**

VOTRE COÉQUIPIER
POUR LA FORMATION
À LA CONDUITE EN
TOUTE SIMPLICITÉ !

SUIVI EN TEMPS RÉEL DE
LA FORMATION PRATIQUE

UN PLANNING DE
TOUTES LES LEÇONS
PASSÉES ET À VENIR

UN ESPACE DOCUMENTS

SUIVI DES TRAJETS EN
CONDUITE ACCOMPAGNÉE

VOTRE TABLEAU DE BORD
POUR SUIVRE VOTRE FORMATION
D'UN SIMPLE UN COUP D'ŒIL

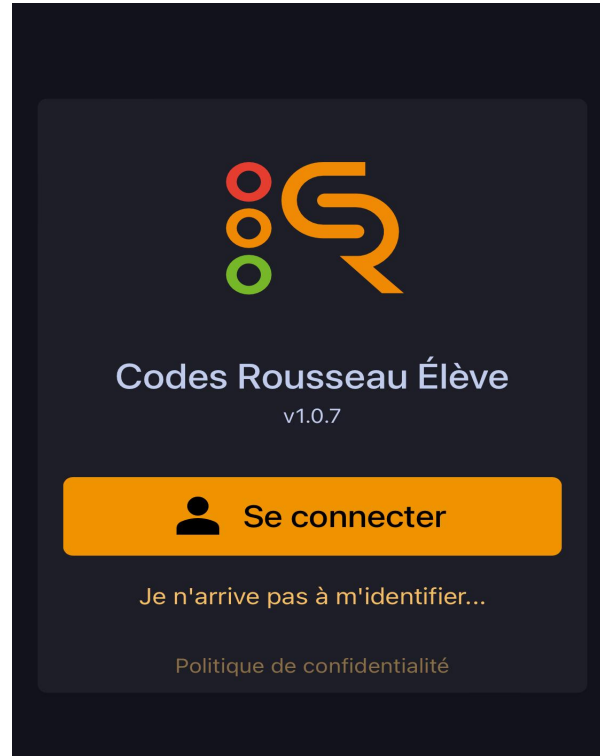
SUIVI DE VOTRE
PROGRESSION
EN DIRECT

UN RAPPEL
DES DATES
DE LEÇONS

UN SUIVI DES COMPÉTENCES
ET DES MANŒUVRES
ÉTUDIÉES EN LEÇON

MAIS AUSSI LES OBSERVATIONS
DE VOTRE ENSEIGNANT !

2 - S'identifier



A la suite de votre inscription en agence, vous avez reçu par mail (*vérifier les spams*) vos identifiants et mot de passe pour accéder à votre espace élève

3 - Découvrir le livret

Vous y trouverez :

- Votre n° NEPH
- Le cumul des heures de conduite effectuées
- Le préambule
- L'agenda
- Les compétences
- Les examens blancs
- Vos trajets
- Les documents obligatoires

CODES ROUSSEAU

Viens réviser sur **twitch** *#faulipasdecoder*

Nouvel examen du CODE !

AUTO-MOTO ECOLE ROCHE

TEST AE Julie

Formation B

B ?
Préambule

Agenda

Compétences

Examens blancs

CUMUL 0 H 00
NEPH : non renseigné

Trajets

Documents

Prochain rendez-vous

Aucun rendez-vous à venir

Dernier rendez-vous

Aucun rendez-vous passé

Le préambule

Préambule

Pourquoi mieux apprendre à conduire ?

L'automobile est devenue un outil social indispensable pour une très grande partie des jeunes de notre société.

Au-delà du plaisir de conduire, l'utilisation d'une voiture est souvent indispensable pour les études, le travail ou les loisirs. Rouler en sécurité est donc une nécessité pour tous.

Les conducteurs débutants représentent une part trop importante des tués et des blessés sur la route.

L'effort engagé doit être poursuivi, notamment par le renforcement de l'éducation et de la formation.

Les accidents de la route ne sont pas liés à la fatalité et pour aider les nouveaux conducteurs à se déplacer avec un risque faible de perdre la vie ou de la dégrader, un nouveau programme de formation est mis en place.

L'objectif général est d'amener tout automobiliste débutant à la maîtrise de compétences en termes de savoir être, savoirs, savoir-faire et savoir devenir.

Apprendre à conduire est une démarche éducative exigeante et ce livret va vous guider dans votre progression avec l'aide de votre formateur, enseignant diplômé de la sécurité routière ou de votre accompagnateur.

Quelle est l'utilité de votre livret ?

Il est, avec votre demande de permis de conduire (CERFA 02), le document indispensable et obligatoire lors de vos cours, tant théoriques que pratiques.

Dans ce livret, vous trouverez :

- les documents obligatoires concernant les cursus suivants : formation traditionnelle, apprentissage anticipé de la conduite ou conduite supervisée
- les trente-deux objectifs à travailler et à valider par des approches différenciées.

Ce livret va vous guider dans vos parcours d'apprentissage.

Il vous permet de savoir « où vous en êtes » mais aussi et surtout « où vous allez ».

Vous allez progressivement devenir autonome et compétent.

Quel programme de formation ?

Ce programme se veut une vue d'ensemble, aussi exhaustive que possible, des compétences qu'un conducteur responsable doit acquérir pour ne pas mettre sa sécurité et celle des autres en danger.

Il vous faudra prendre conscience que ce qui est appris en formation doit progresser et évoluer, après l'obtention du permis de conduire, en tenant compte des mêmes objectifs sécuritaires que lors de votre apprentissage.

Vous allez apprendre à manipuler une automobile et à circuler dans différentes configurations, à en connaître les risques et les limites.

Vous allez au travers de ce programme comprendre les règles du code de la route ainsi que l'influence des lois physiques, psychologiques et physiologiques.

Vous devrez également vous situer personnellement en tant que citoyen dans vos choix de conduite.

Des cours théoriques et pratiques, collectifs ou individuels, vous aideront à atteindre les objectifs définis et à personnaliser votre progression. Votre formateur sera à vos côtés pour vous guider et vous conseiller.

Des tests de connaissances et de capacités pourront être mis en place au fur et à mesure.

Comment sont évalués vos progrès ?

Afin de disposer de repères, quatre grilles de progression accompagnent l'élève dans l'acquisition des compétences. Elles détaillent les savoirs comportementaux, techniques et environnementaux dont doit disposer l'élève conducteur au fur et à mesure de son évolution.

Pour chacun des objectifs de votre programme, des évaluations mises en place par votre formateur, qui vous précisera les critères et les conditions de réussite, sont prévues. Il vous sera possible ainsi de mesurer votre réussite ou d'apprécier les éléments à faire progresser.

De même, pour chacun des objectifs, qui impliquent la conscience que vous aurez de vos capacités, de vos motivations et de vos limites, des auto-évaluations sont à votre disposition sur chacune des quatre grilles.

Lorsque l'ensemble des compétences requises sera validé, votre formateur pourra alors vous présenter aux épreuves du permis de conduire.

Comment se déroule l'examen ?

L'épreuve pratique de l'examen du permis de conduire est évaluée par un expert : l'inspecteur du permis de conduire et de la sécurité routière.

Le jour de l'examen, l'épreuve vous est présentée individuellement par l'expert, qui vous précise ce que vous allez devoir faire :

- réaliser un parcours empruntant des voies à caractère urbain, routier et/ou autoroutier
- suivre un itinéraire ou vous rendre vers une destination préalablement établie, en vous guidant de manière autonome, pendant une durée globale d'environ cinq minutes
- réaliser un freinage pour s'arrêter avec précision
- réaliser une manœuvre en marche arrière
- procéder à la vérification d'un élément technique à l'intérieur ou à l'extérieur du véhicule, répondre à une question en lien avec la sécurité routière et à une question portant sur les notions élémentaires de premiers secours
- appliquer les règles du code de la route, notamment les limitations de vitesse s'appliquant aux élèves conducteurs
- adapter votre conduite dans un souci d'économie de carburant et de limitation de rejet de gaz à effet de serre
- faire preuve de courtoisie envers les autres usagers, et notamment les plus vulnérables

L'évaluation réalisée par l'expert est basée sur des textes réglementaires et instructions précises qui en fixent les modalités.

Cette évaluation consiste en un bilan des compétences nécessaires et fondamentales devant être acquises pour une conduite en sécurité, car la conduite est un acte difficile qui engage une responsabilité forte.

L'expert s'attache à valoriser vos acquis comportementaux plutôt que vos faiblesses. Il réalise ainsi un inventaire des points positifs et des points négatifs restitués par rapport à une compétence donnée. Un échange entre l'expert et vous peut s'instaurer au cours de l'épreuve.

À l'issue de l'épreuve, l'expert retranscrit de façon formelle ce bilan de compétences dans une grille d'évaluation.

L'épreuve pratique

- Durée : 32 minutes dont au moins 25 minutes de conduite effective
- Parcours : ville et route
- Conduite en autonomie : 5 minutes
- Manœuvres : Réaliser une manœuvre en marche arrière
- Vérifications : chaque bonne réponse aux vérifications donne 1 point dans la limite de 3

Le CEPC (Certificat d'Examen du Permis de Conduite) est composé d'une grille d'évaluation.



La CEPC en vidéo

En savoir plus

- [Les avantages de la Conduite Supervisée](#)
- [Les avantages de l'Apprentissage Anticipé de la Conduite](#)

! ATTENTION **!**
Il est **IMPORTANT** de lire
cette partie en vous
connectant à votre livret
numérique.


Agenda

Agenda

Type Tous ▾ Date Tous ▾

Tous les rendez-vous

Aucun rendez-vous



CUMUL 0 H 00

NEPH : non renseigné

[Retour à l'accueil](#)

Vous retrouverez ici votre planning de formation à jour.

Vous avez la possibilité de visualiser l'ensemble des rendez-vous ou seulement ceux à venir.

Le cumul des heures de conduite est également visible. Pour rappel, il faut effectuer 20h minimum en boîte manuelle et 13h mini en boîte automatique.

Les compétences (1/2)

Compétences

C1	MAITRISER LE MANIEMENT du véhicule dans un trafic faible ou nul >	0%
C2	APPREHENDER la route et circuler dans des conditions normales >	0%
C3	CIRCULER dans des conditions difficiles et partager la route avec les autres usagers >	0%
C4	PRATIQUER une conduite autonome, sûre et économique >	0%

Progression



Consignes

13/02/2023

JT: Rdv Préalable = Faire + attention aux AM Analyse des situations parfois tardive
Pratiquer manœuvres avec parents Faire l'effort de conduire en ville avant le RVP 1

28/03/2023

JT: Attention a l'equipement

[Retour à l'accueil](#)

C'est ici que vous consultez votre progression.

Vous retrouverez aussi les commentaires et consignes que le moniteur aura laissé à la fin de chaque leçon.

La formation à la conduite se résume à 4 compétences dans lesquelles des objectifs seront à acquérir afin d'atteindre le niveau d'exigence requis pour devenir un conducteur responsable.

Les compétences (2/2)

A la fin de chacune de vos leçons, il faudra vous connecter à votre livret, en présence du moniteur, afin de débriefer sur la leçon et vous évaluer.

Pour cela il faudra cliquer sur la compétence en cours (C1; C2; C3; C4) et vous auto évaluer sur l'objectif que vous venez de travailler en leçon, grâce aux smileys.

Cela est primordial pour **savoir où vous en êtes dans votre formation et SURTOUT ce qui reste à travailler.**

C1 Connaître les principaux organes et commandes du véhicule, effectuer des vérifications intérieures et extérieures.

Pourquoi

Comment

Risques

Influences

Pressions

Non abordé Non acquis En cours d'acquisition Acquis

Fermer Enregistrer

Retour aux compétences

CODES ROUSSE
TEST AE Julie
Compétence
C1 MAITRISER
a) Connaître le...
b) Entrer, s'ins...
c) Tenir, tourne...
d) Démarrer et...
e) Doser l'accélération et le freinage à diverses allures.
f) Utiliser la boîte de vitesse.
g) Diriger la voiture en avant, en ligne droite et en courbe en adaptant allure et trajectoire.
h) Regarder autour de soi et avertir.
i) Effectuer une marche arrière et un demi-tour en sécurité.

Les examens blancs

Examens blancs

EXAMEN BLANC > 28/03/2023

Bilan des compétences	Niveaux d'appréciation				
	E	0	1	2	3
Connaître et maîtriser son véhicule					
Savoir s'installer et assurer la sécurité à bord				2	
Effectuer les vérifications véhicule					3
Connaître et utiliser les commandes				2	
Appréhender la route					
Prendre l'information				2	
Adapter son allure aux circonstances			1		
Appliquer la réglementation	E				
Partager la route avec les autres usagers					
Communiquer avec les autres usagers					
Partager la chaussée					
Maintenir des espaces de sécurité					
Sous totaux			1	6	3
Autonomie - Conscience du risque					
Analyse des situations					
Adaptation aux situations					
Conduite autonome					
Courtoisie au volant					
Conduite économique et respectueuse de l'environnement					
Total général				10.0 / 31	

Erreurs éliminatoires :

- Circulation à gauche sur chaussée à double sens
- Franchissement d'une ligne continue
- Circulation sur bande d'arrêt d'urgence
- Non-respect d'un signal prescrivant l'arrêt
- Circulation en sens interdit

Total général : 10.0 / 31

Résultat : INSUFFISANT

Une fois les 20h (ou 13h) minimum effectuées, et seulement si le formateur estime que vous avez terminé la formation initiale, un bilan de conduite sera réalisé sous forme d'examen blanc.

Celui-ci a pour but de savoir si vous avez le niveau pour être présenté à l'examen du permis. Si ce n'est pas le cas, il faudra revoir les points sur lesquels vous avez encore besoin de travailler.

Les trajets (*formation en AAC*)

Trajets

Inscription à l'application J'AAccélère

Il semble que vous ne soyez pas inscrit à l'application mobile J'AAccélère, requise pour enregistrer vos trajets dans le cadre de votre formation.

Veuillez contacter votre auto-école afin de procéder à votre inscription, et commencer à utiliser l'application.



La conduite accompagnée connectée avec J'AAccélère

Passez à la conduite accompagnée connectée et enregistrez vos trajets avec l'application !



Cet onglet ne concerne que les élèves en conduite accompagnée.

A l'issue du RDV Préalable, des identifiants de connexion vous seront envoyés par mail afin d'accéder à l'application 'J'AAccélère'.


Elle permet de prendre note de vos différents trajets durant la période où vous serez en conduite avec vos parents et de savoir quand vous avez atteint au minimum vos premiers 1 000 kms

Les documents

Documents

 Vous n'avez pas de document actuellement.

Dès que ceux-ci seront disponibles, vous pourrez les télécharger ici.

 [Retour à l'accueil](#)

Vous retrouverez ici tous les documents obligatoires, à présenter à l'inspecteur lors de votre présentation à l'examen du permis de conduire.

C'est à dire :

- Attestation d'inscription (CERFA 02)
- Votre résultat de code (ETG)
- Attestation de fin de formation initiale (AFFI) pour la conduite accompagnée...

Conclusion

A la fin de ce module, vous devez être capable de :

- vous connecter à votre livret,
- de le comprendre et de l'utiliser,
- de vous auto évaluer à la fin de chaque leçon,
- de connaître et situer votre progression.

⚠ Il ne sera pas envisageable de vous prévoir en examen permis tant que la Compétence 2 ne sera pas complètement acquise et assimilée.

Merci de votre attention.

Bonne formation !

Besoin de vos identifiants ?

Demandez-les dès à présent à la secrétaire

